Проблема синхронизации Nextcloud

Если возникает проблема при работе в папке с общим доступом, редактируемый файл не синхронизируется, данные не обновляются, попробуйте следующие действия:

1. Все закройте, скопируйте (на всякий случай) последние изменяемые вами файлы в личную папку вашего компьютера, и следом перезапустите синхронизацию.
2. Кликаем правой кнопкой мыши на значок Nextcloud на панели задач, и сначала выбираем "Приостановить синхронизацию всех учетных записей".

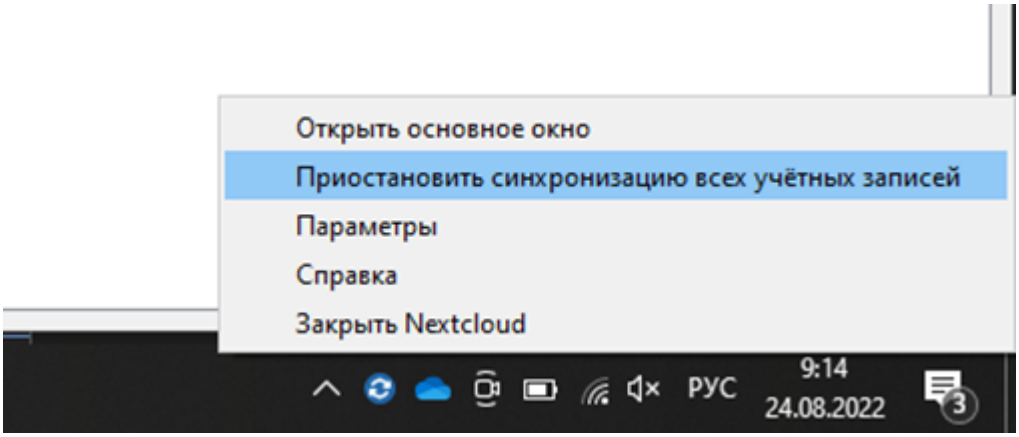

3. Далее, точно также кликаем "Возобновить синхронизацию всех учетных записей".

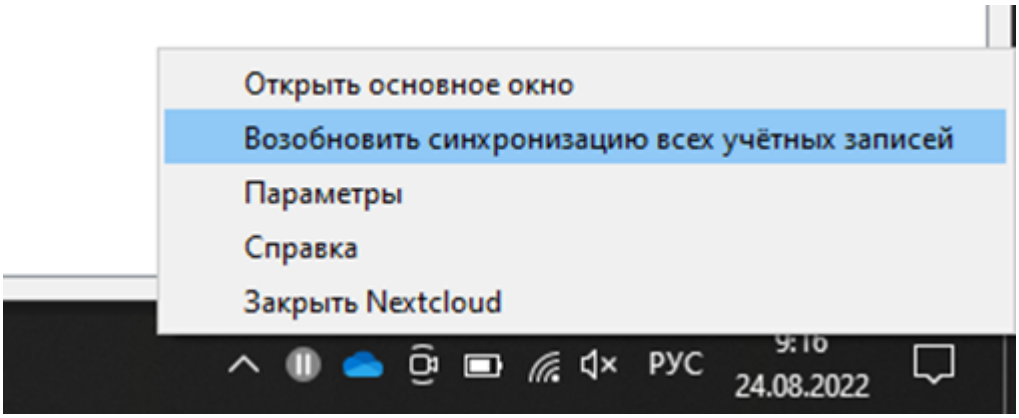

4. В конечном итоге у вас должно отобразиться уведомление в "Основном окне" Nextcloud "Все синхронизировано!"

5. Если вы и другой пользователь внесли изменения в одном и том же файле, то у пользователя, который внес изменения последним, отобразится следующая ошибка (если она не отобразилась, то ваш файл будет храниться только на вашем компьютере)

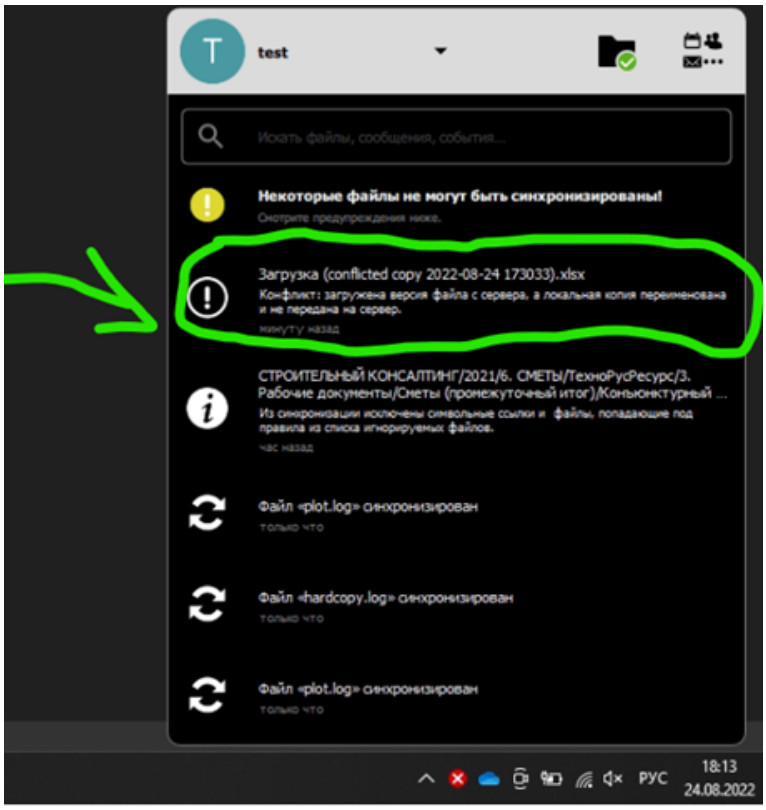

6. После того, как вы нажали на данное оповещение через панель "Основного окна" Nextcloud, у вас высветится следующее окно

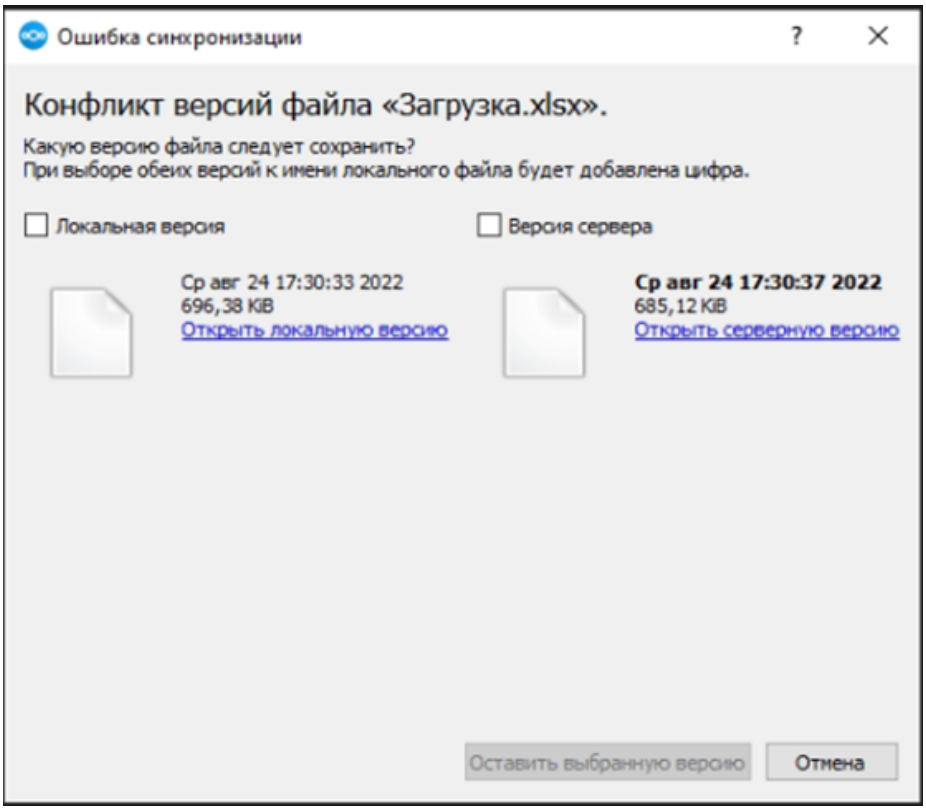

7. Сохраняем обе версии файла (или только одну из них, но лучше всегда сохранять обе версии файла для перестраховки, чтобы иметь возможность просмотреть изменения и в том и в другом файле, а уже после удалить тот или другой файл).

8. Конфликтующий файл примет наименование "filename_#.file"

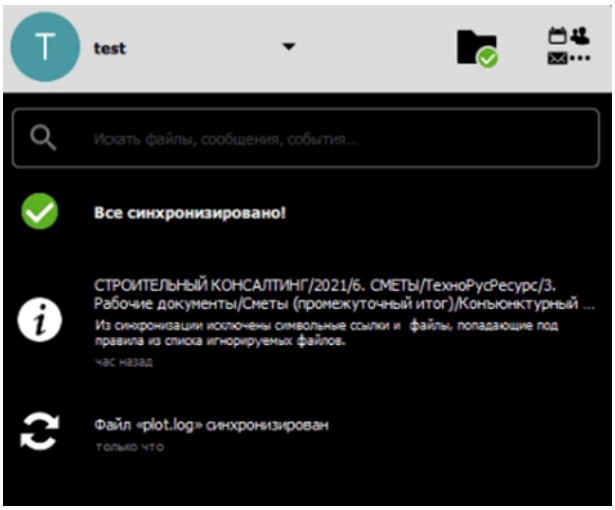
test
Искать файлы, сообщения, события...
Все синхронизировано!
СТРОИТЕЛЬНЫЙ КОНСАЛТИНГ/2021/6. СМЕТЫ/ТехноРусРесурс/3. Рабочие документы/Сметы (промежуточный итог)/Конъюнктурный ...
Из синхронизации исключены символьные ссылки и файлы, попадающие под правила из списка игнорируемых файлов.
час назад
Файл «plot.log» синхронизирован
только что