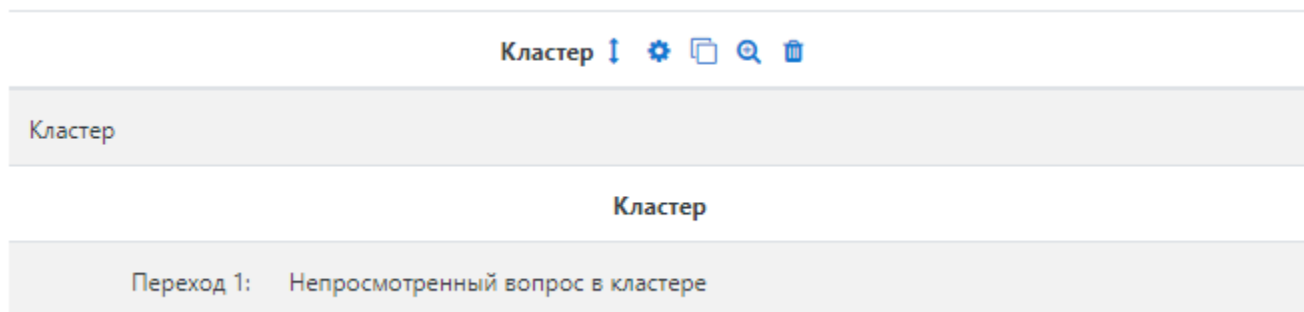


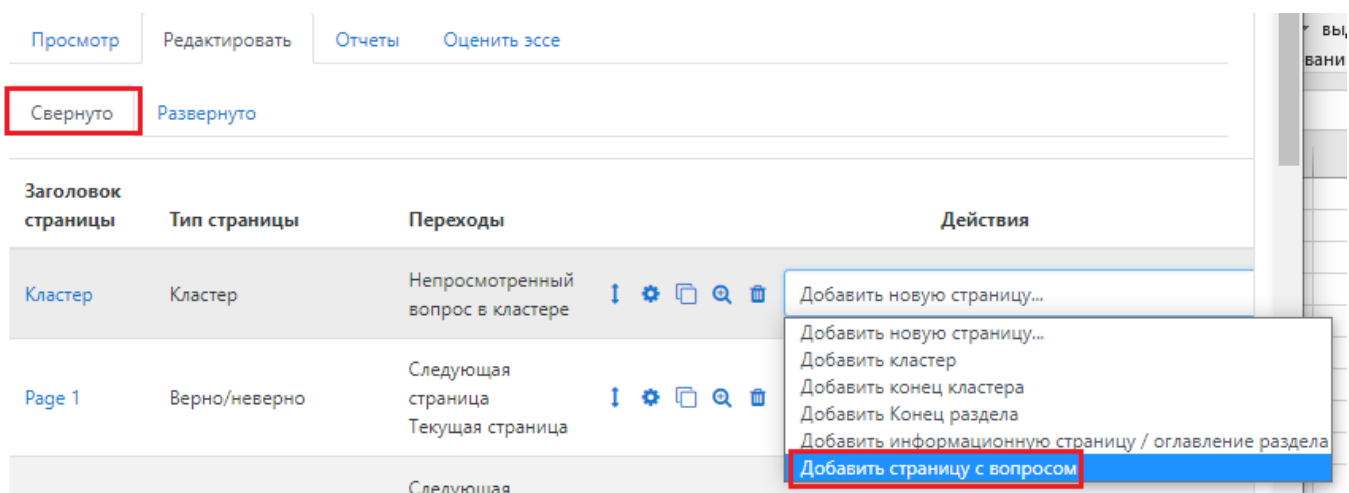
Добавить кластер вопросов

i Кластер в лекции – это набор тестовых заданий внутри лекции между параграфами для самопроверки слушателя. Командой **Добавить кластер** Вы открываете набор тестовых заданий. После заполнения кластера вопросами, кластер необходимо закрыть. Для редактирования названия кластера и его описания можно воспользоваться кнопкой **Обновить страницу**. Название кластера не является обязательным в moodle, поэтому без необходимости можно оставлять все как есть.

После нажатия **Добавить кластер**, автоматически добавится кластер вопросов.



Для добавления тестового задания в кластер перейдите во вкладку **Свернуто**, откройте список **Действия** элемента Кластер и выберите пункт **Добавить страницу с вопросом**.

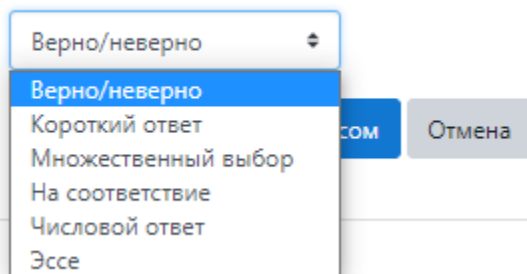


Добавить страницу с вопросом

Выберите тип вопроса, который необходимо добавить и нажмите

Лекция 1 **i**

Выберите тип вопроса



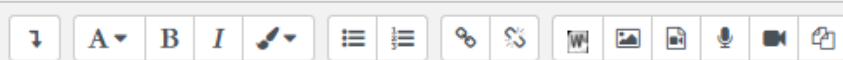
Заполните поля в настройках вопроса и сохраните.

Создать страницу с вопросом типа «Верно/неверно»

Заголовок страницы !

Выберите верно/неверно

Содержание страницы !



В лесу родилась елочка.

Комментарий на правильный ответ

Ответ !

Rich text editor toolbar with icons for undo, bold, italic, text color, background color, bulleted list, numbered list, link, unlink, table, image, video, audio, and share.

Верно

Отзыв

Rich text editor toolbar with icons for undo, bold, italic, text color, background color, bulleted list, numbered list, link, unlink, table, image, video, audio, and share.

Правильно

Переход при правильном ответе: ?

Следующая страница

Баллы за правильный ответ ?

1

Комментарий на неправильный ответ

Ответ !

Rich text editor toolbar with icons for undo, bold, italic, text color, background color, bulleted list, numbered list, link, unlink, table, image, video, audio, and share.

Неверно

Отзыв

Rich text editor toolbar with icons for undo, bold, italic, text color, background color, bulleted list, numbered list, link, unlink, table, image, video, audio, and share.

Неправильно

Переход при неправильном ответе ?

Текущая страница

Баллы за неправильный ответ ?

0

Сохранить страницу

Отмена

Также, можно импортировать вопросы из текстового файла, воспользовавшись инструкцией [Импортировать вопросы в лекцию](#).