

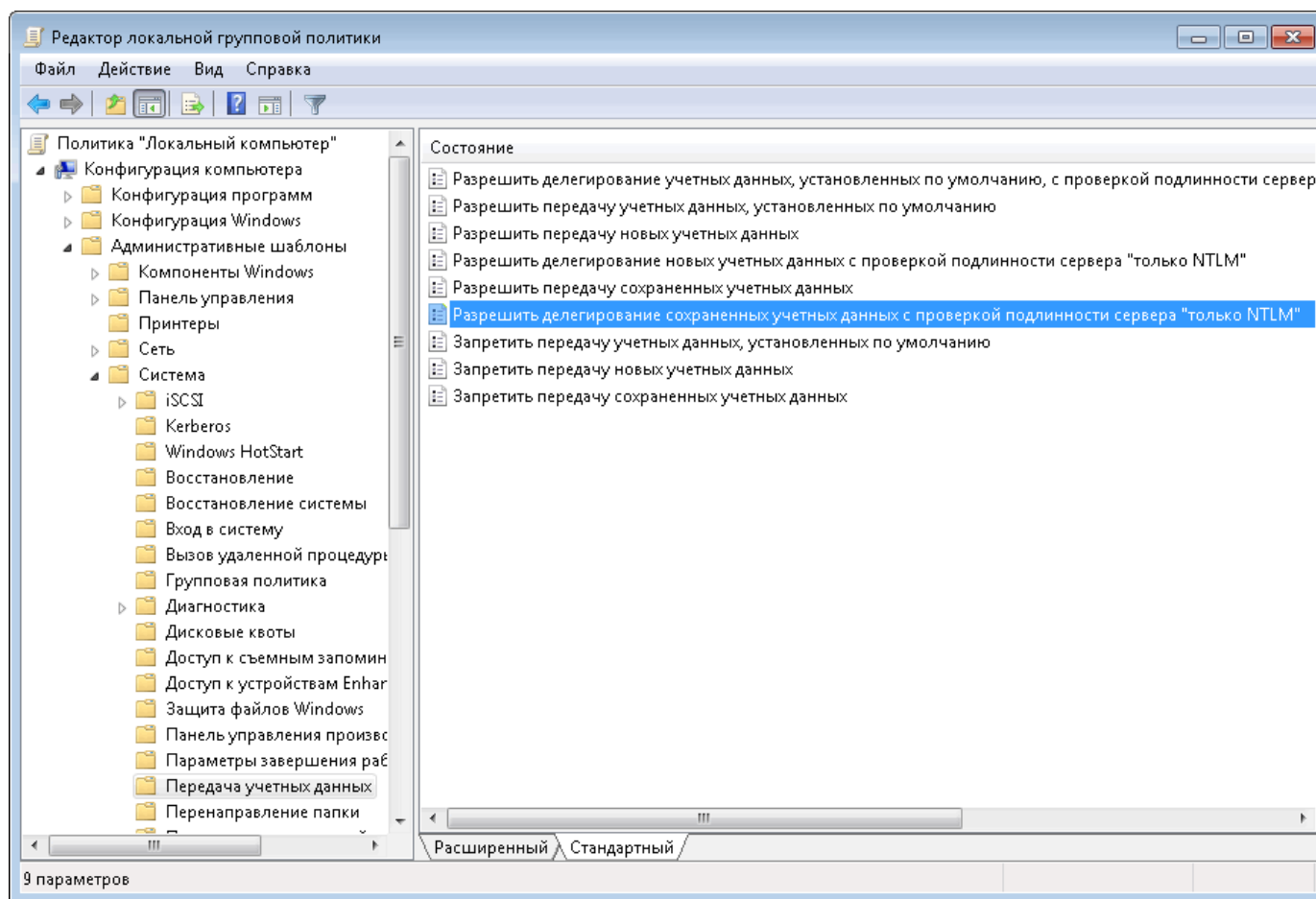
# Разрешаем сохранение учетных данных при подключении по RDP (с ПК из домена)

При подключении к удаленному рабочему столу по RDP есть возможность сохранить учетные данные, чтобы не вводить их каждый раз. Но есть одна тонкость. Так если подключаться с компьютера, находящегося в домене, к компьютеру в рабочей группе, то использовать сохраненные данные не удастся, а будет выдано сообщение примерно такого содержания:

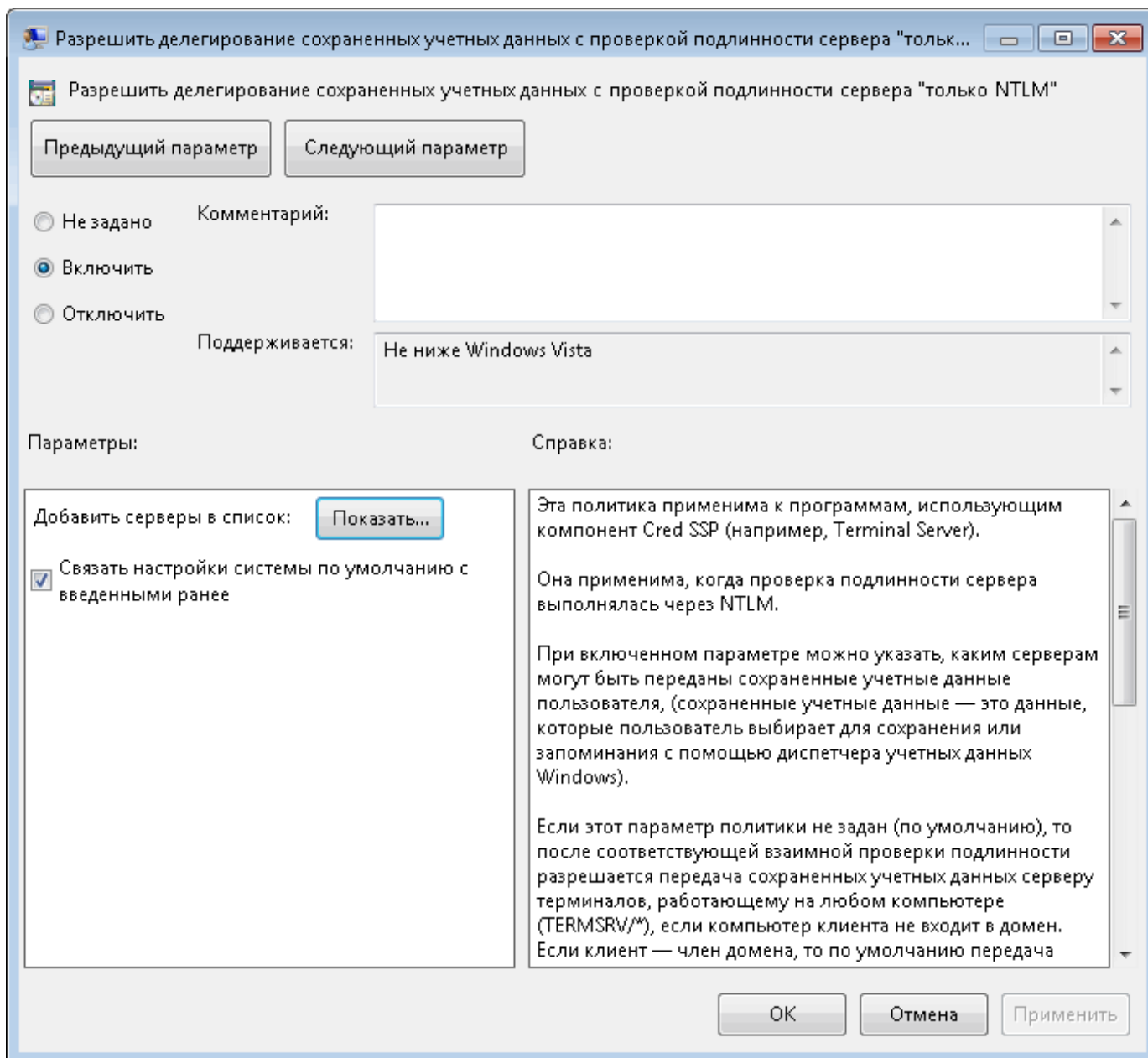
Дело в том, что сохранение учетных данных при подключении к удаленному компьютеру запрещено доменными политиками по умолчанию. Однако такое положение вещей можно изменить.

На компьютере, с которого осуществляется подключение, нажимаем **Win+R** и вводим команду **gpedit.msc**, затем жмем ОК. Дополнительно может потребоваться ввод пароля администратора или его подтверждения, в зависимости от политики UAC.

В открывшемся окне редактора локальной групповой политики идем в раздел Административные шаблоны -> Система -> Передача учетных данных. Нас интересует политика Разрешить делегирование сохраненных учетных данных с проверкой подлинности сервера "только NTLM" (в англ. варианте Allow Delegating Saved Credentials with NTLM-only Server Authentication).



Включаем политику, затем жмем на кнопку Показать, чтобы добавить в список серверы, к которым собираемся подключаться.



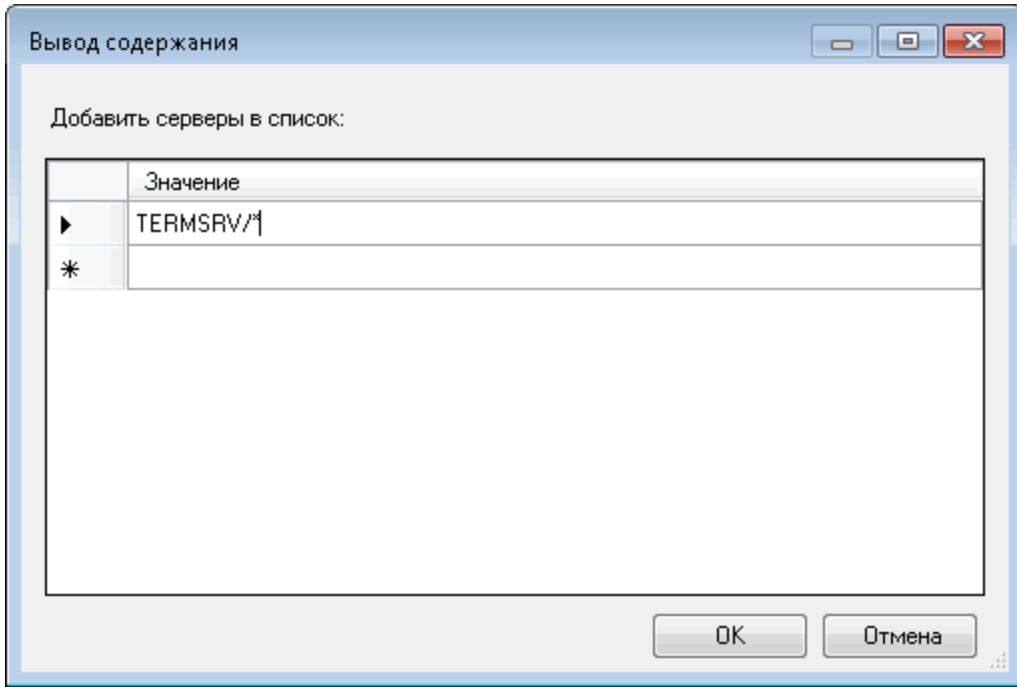
Заполнять список можно несколькими способами. Например:

TERMSRV/удаленный\_пк — разрешаем сохранять учетные данные для одного конкретного компьютера;

TERMSRV/\*.nsu.ru — разрешаем сохранять данные для всех компьютеров в домене nsu.ru ;

TERMSRV/\* — разрешаем сохранять данные для всех компьютеров без исключения.

**Внимание:** используйте в TERMSRV заглавные буквы, как в примере. Если указан конкретный компьютер, то значение удаленный\_пк должно **полностью совпадать** с именем, введенным в поле «Компьютер» удаленного рабочего стола.



Заполнив список жмем ОК и закрываем редактор групповых политик. Открываем командную консоль и обновляем политики командой **gp update /force**. Все, можно подключаться.

И еще. Используя локальные групповые политики мы разрешаем сохранять учетные данные только на одном конкретном компьютере. Для нескольких компьютеров будет лучше создать в домене отдельное OU и привязать к нему соответствующую доменную политику.