

Как правильно выкладывать ВКР в Электронный архив НГУ?

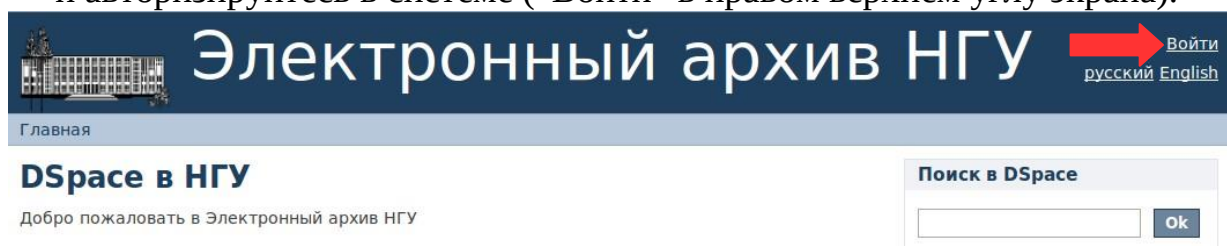
Все файлы должны быть в **форматах .pdf или .doc!** Файлы других форматов

следует перевести в **.pdf или .doc.**

Если Вы не знаете, как это делать, напишите на support@nsu.ru.

Порядок выкладывания файлов:

1. Зайдите на главную страницу Электронного архива: <http://www.nsu.ru/xmlui/> и авторизируйтесь в системе (“Войти” в правом верхнем углу экрана).




2. Выберите раздел «**Выпускные квалификационные работы**».



3. Выберите нужный Вам подраздел (например, ВКР механико-математического факультета).

Разделы данного сообщества

- [ВКР и магистерские диссертации гуманитарного факультета](#)
- [ВКР и магистерские диссертации механико-математического факультета](#)
- [ВКР и магистерские диссертации факультета естественных наук](#)
- [ВКР и магистерские диссертации факультета журналистики](#)
-  [ВКР и магистерские диссертации факультета иностранных языков](#)
- [ВКР и магистерские диссертации факультета психологии](#)
- [ВКР и магистерские диссертации физического факультета](#)
- [ВКР и магистерские диссертации экономического факультета](#)
- [ВКР и магистерские диссертации юридического факультета](#)

4. Выберите кафедру факультета (например, кафедра гидродинамики).

Коллекции данного сообщества

- [Кафедра алгебры и математической логики](#)
- [Кафедра вычислительной математики](#)
- [Кафедра вычислительных систем](#)
- [Кафедра геометрии и топологии](#)
-  [Кафедра гидродинамики](#)
- [Кафедра дискретной математики и информатики](#)
- [Кафедра дифференциальных уравнений](#)
- [Кафедра математического анализа](#)
- [Кафедра математического моделирования](#)
- [Кафедра математической экономики](#)
- [Кафедра механики деформируемого твердого тела](#)
- [Кафедра прикладной математики](#)
- [Кафедра теоретической кибернетики](#)
- [Кафедра теории вероятностей и математической статистики](#)
- [Кафедра теории функций](#)

5. Нажмите на пункт «Добавить элемент в эту коллекцию».

Кафедра гидродинамики

Искать по

- [Дата публикации \(защиты ВКР\)](#)
- [Авторы](#)
- [Названия](#)
- [Тематика](#)

Поиск в этой коллекции:

ok

 [Добавить элемент в эту коллекцию](#)

6. Введите **информацию о ВКР** в соответствующие окна. После внесения данных нажмите кнопку «Следующий».

Описание документа

Название ВКР:

Название (обязательно)

Автор:

Автор (обязательно)

Фамилия, например, Иванов

Имя и Очество, например, Иван Петрович

Научный руководитель:

Введите данные о научном руководителе (ФИО и ученая степень) (обязательно)

Язык текста:

Язык текста документа (обязательно)

Дата защиты ВКР:

Укажите год защиты ВКР ниже. Поля день и/или месяц можете оставить пустыми. (обязательно)

Год

Месяц

День

Ключевые слова:

Введите подходящие ключевые слова или фразы.



7. Далее, необходимо провести **оценку работы на плагиат**. Для этого перейдите по ссылке в правом меню, авторизуйтесь и следуйте дальнейшим указаниям на сайте. Если у вас нет логина/пароля на сайте antiplagiat.nsu.ru, обратитесь на Вашу кафедру для их получения.

Поиск в DSpace

[Расширенный поиск](#)

Антиплагиат

[Ссылка на антиплагиат](#)



8. После получения оценки антиплагиат, **внесите данные** в соответствующие окна. После внесения данных нажмите кнопку «Следующий».

Отправка элемента

Описание → Описание → Загрузить → Редактировать → Лицензия → Закончить

Описание документа

Оценка антиплагиат:

Введите оценку антиплагиат вручную

оценка

Отчёт системы Антиплагиат:

Отчёт системы Антиплагиат

Ссылка на отчёт системы Антиплагиат:

Ссылка на отчёт системы Антиплагиат

http://

< Предыдущий

Сохранить / Выйти

Следующий >

9. Чтобы загрузить файл **ВКР**, нажмите на кнопку «Обзор», выберите нужный файл, после чего нажмите на кнопку «Загрузить документ и добавить еще один».

Отправка элемента

Описание → Описание → **Загрузить** → Редактировать → Лицензия → Закончить

Загрузить документ(ы)

Файл:

Пожалуйста, введите полный путь к файлу на вашем компьютере. При нажатии "Обзор..." появится новое окно, позволяющее выбрать файл на Вашем компьютере.

 Файл не выбран.

Описание документа:

При желании, Вы можете добавить краткое описание документа, например "Главная статья", или "Текст лекции".



10. Загрузите **аннотацию к ВКР** так же, как в пункте 9.

11. **ВАЖНО:** отметьте файл с аннотацией, как **первичный**. Это необходимо для того, чтобы неавторизованные пользователи электронного архива могли посмотреть аннотацию, но не полный текст работы. Выделять как первичный файл нужно **только аннотацию.**

Мои документы

Первичный файл	Документ	Размер	Описание	Формат
<input type="radio"/>	<input type="checkbox"/> ВКР.odt	57664 bytes	Неизвестный	application/vnd.oasis.opendocument.text (Поддерживаемый)
Верификация документа: MD5:764d0b433269a368d4dddaffa73bf8be				
<input checked="" type="radio"/>	<input type="checkbox"/> Аннотация к ВКР.odt	57664 bytes	Неизвестный	application/vnd.oasis.opendocument.text (Поддерживаемый)
Верификация документа: MD5:764d0b433269a368d4dddaffa73bf8be				



12. Проверьте информацию о ВКР (если есть ошибки, это можно исправить, нажав на кнопку «Отредактировать один из элементов»).

Отправка элемента

Описание → Описание → Загрузить → Редактировать → Лицензия → Закончить

Проверить отправляемый документ

Описание документа

Название ВКР:

Название ВКР

Автор:

Иванов, Иван Петрович

Научный руководитель:

Сидоров Петр Васильевич

Язык текста:

Русский

Дата защиты ВКР:

2016

Ключевые слова:

ключевоеслово1

 [Отредактировать один из элементов](#)

Описание документа

Оценка антиплагиат:

оценка

Ссылка на отчёт системы Антиплагиат:

http://

[Отредактировать один из элементов](#)

Загрузить документ(ы)

[ВКР.odt](#) - OpenDocument Text (Известный)

[Аннотация к ВКР.odt](#) - OpenDocument Text (Известный)

[Отредактировать один из элементов](#)

[< Предыдущий](#)

[Сохранить / Выйти](#)

[Следующий >](#)


13. Примите лицензию распространения и нажмите «Завершить отправку». Готово! Работа загружена на сайт Электронной библиотеки. На Вашу почту

Лицензия распространения:

 Предоставить лицензию

[< Предыдущий](#)

[Сохранить / Выйти](#)

 [Завершить отправку](#)

должно прийти уведомление о том, что ресурс принят и размещен. Если этого не произошло, напишите на support@nsu.ru.